

Versie 02-06-2026

# NHR Rapportage

## PCI (Dotter)

2026



# Inhoudsopgave

30-daagse mortaliteit - alle PCI	4
30-daagse mortaliteit - STEMI	5
30-daagse mortaliteit - STEMI - exclusief shock en OHCA	6
30-daagse mortaliteit - non-STEMI	7
30-daagse mortaliteit - electief	8
1-jaars mortaliteit - alle PCI	9
1-jaars mortaliteit - STEMI	10
1-jaars mortaliteit - STEMI - exclusief shock en OHCA	11
1-jaars mortaliteit - non-STEMI	12
1-jaars mortaliteit - electief	13
Langetermijnoverleving	14
Totaalscore kwaliteit van leven	15
% Verschillen kwaliteit van leven	16
Urgente hartchirurgie	17
TVR binnen 1 jaar	18
TVR (excl. staged procedures) binnen 1 jaar	19
TLR binnen 1 jaar	20
Compleetheid en ruwe percentages variabelen WHZ programma	21

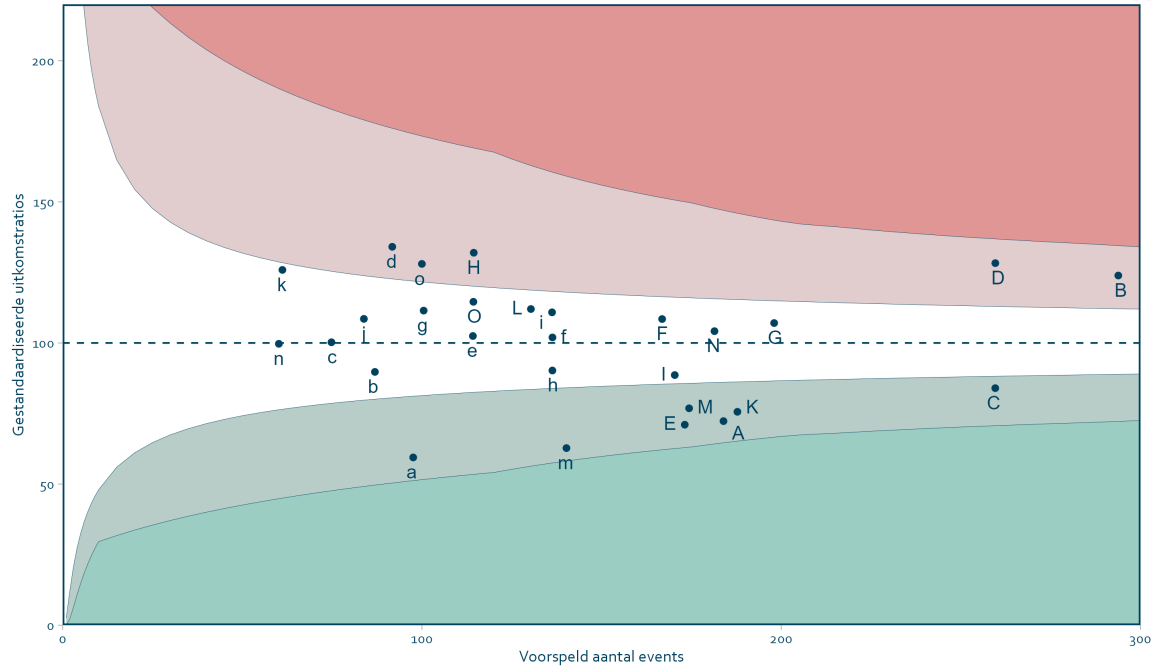
De gepresenteerde cijfers en figuren hebben als primaire doel om professionals inzicht te geven in patiëntrelevante resultaten van de zorg, waardoor zij aanknopingspunten kunnen zoeken en vinden voor verdere verbetering.

Meer informatie t.a.v. de gehanteerde statistische methode onderliggend aan de gepresenteerde cijfers en figuren, en de interpretatie hiervan staat beschreven in de [analysemethodiek van de NHR](#).

[De leeswijzer](#) geeft een toelichting op welke wijze de verschillende cijfers en figuren gelezen kunnen worden.

# 30-daagse mortaliteit - alle PCI

Coronairlijden - PCI - 30-daagse mortaliteit



**Legenda**

- 95% BI bovengrens
- 99% BI bovengrens
- 95% BI ondergrens
- 99% BI ondergrens

- A Amphia
- B Amsterdam UMC
- C Catharina
- D Erasmus MC
- E Frisius MC

- F HagaZiekenhuis
- G Isala
- H LUMC
- I IMST
- J MUMC

- K OLVG
- L Radboudumc
- M St. Antonius
- N UMCG
- O UMCU

- a ASZ
- b CWZ
- c ETZ
- d HMC
- e JBZ

- f Maasstad
- g Meander
- h Noordwest
- i Rijnstate
- j Tergooi

- k Treant
- m VieCuri
- n ZorgSaam
- o Zuyderland

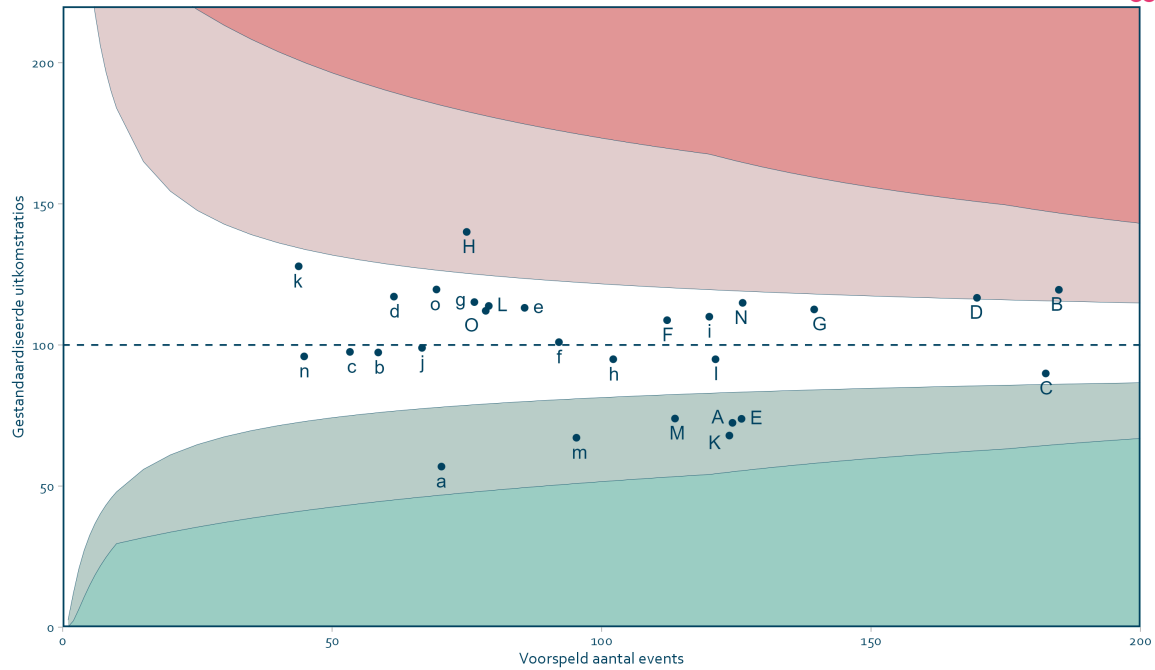
C-statistic = 0,88 (goed), geïncludeerde interventiejaren = 2021 - Q3 2025.

Risicogecorrigeerd voor: cardiogene shock, chronische totale occlusie, diabetes mellitus, eerdere CABG, eerder myocardinfarct, geslacht, indicatie PCI, leeftijd, meervatslijden, nierinsufficiëntie, out of hospital cardiac arrest en interventiejaar.

De gegevens onderliggend aan dit figuur, waaronder de geïncludeerde jaren per centrum, zijn terug te vinden op de website van Hart&Vaatcijfers in de tabel "compleetheit en ruwe percentages variabelen WHZ programma".

# 30-daagse mortaliteit - STEMI

Coronairlijden - PCI - 30-daagse mortaliteit - STEMI



**Legenda**

- 95% BI bovengrens
- 99% BI bovengrens
- 95% BI ondergrens
- 99% BI ondergrens

- A Amphia
- B Amsterdam UMC
- C Catharina
- D Erasmus MC
- E Frisius MC

- F HagaZiekenhuis
- G Isala
- H LUMC
- I MST
- J MUMC

- K OLVG
- L Radboudumc
- M St. Antonius
- N UMCG
- O UMCU

- a ASZ
- b CWZ
- c ETZ
- d HMC
- e JBZ

- f Maasstad
- g Meander
- h Noordwest
- i Rijnstate
- j Tergooi

- k Treant
- m VieCuri
- n ZorgSaam
- o Zuyderland

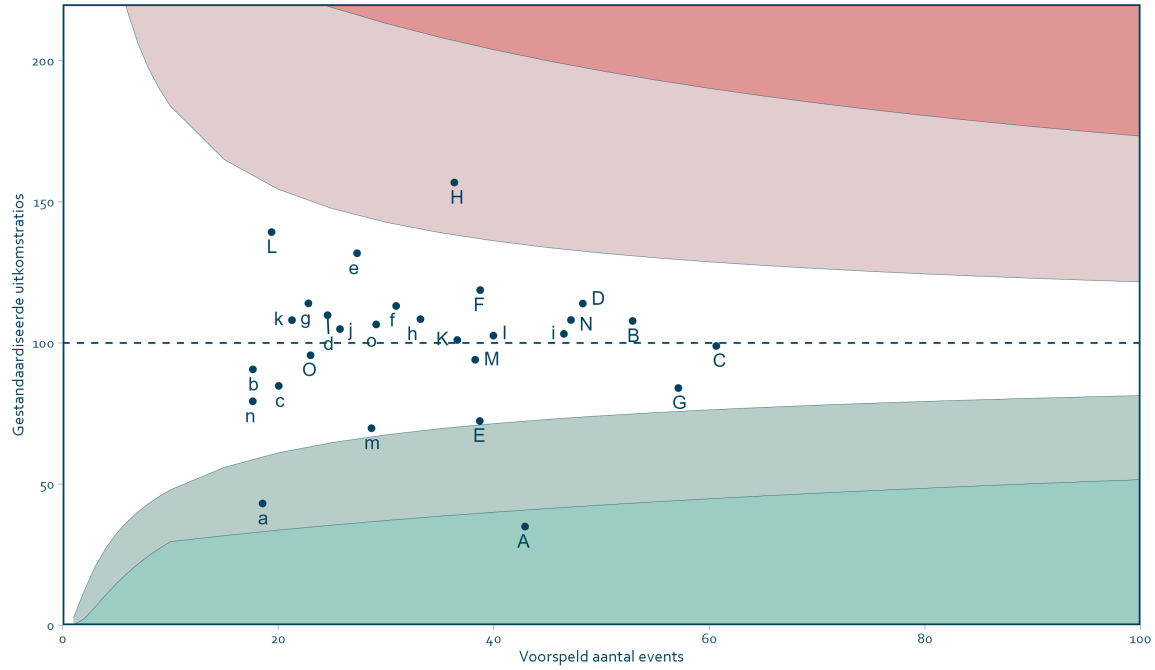
C-statistic = 0,88 (goed), geïncludeerde interventiejaren = 2021 - Q3 2025.

Risicogecorrigeerd voor: cardiogene shock, chronische totale occlusie, diabetes mellitus, eerdere CABG, eerder myocardinfarct, geslacht, indicatie PCI, leeftijd, meervatslijden, nierinsufficiëntie, out of hospital cardiac arrest en interventiejaar.

De gegevens onderliggend aan dit figuur, waaronder de geïncludeerde jaren per centrum, zijn terug te vinden op de website van Hart&Vaatcijfers in de tabel "compleetheid en ruwe percentages variabelen WHZ programma".

# 30-daagse mortaliteit - STEMI - exclusief shock en OHCA

Coronairlijden - PCI - 30-daagse mortaliteit - STEMI - exclusief shock en OHCA



**Legenda**

- 95% BI bovengrens
- 99% BI bovengrens
- 95% BI ondergrens
- 99% BI ondergrens

- A Amphia
- B Amsterdam UMC
- C Catharina
- D Erasmus MC
- E Frisius MC

- F HagaZiekenhuis
- G Isala
- H LUMC
- I MSt
- J MUMC

- K OLVG
- L Radboudumc
- M St. Antonius
- N UMCG
- O UMCU

- a ASZ
- b CWZ
- c ETZ
- d HMC
- e JBZ

- f Maasstad
- g Meander
- h Noordwest
- i Rijnstate
- j Tergooi

- k Treant
- m VieCuri
- n ZorgSaam
- o Zuyderland

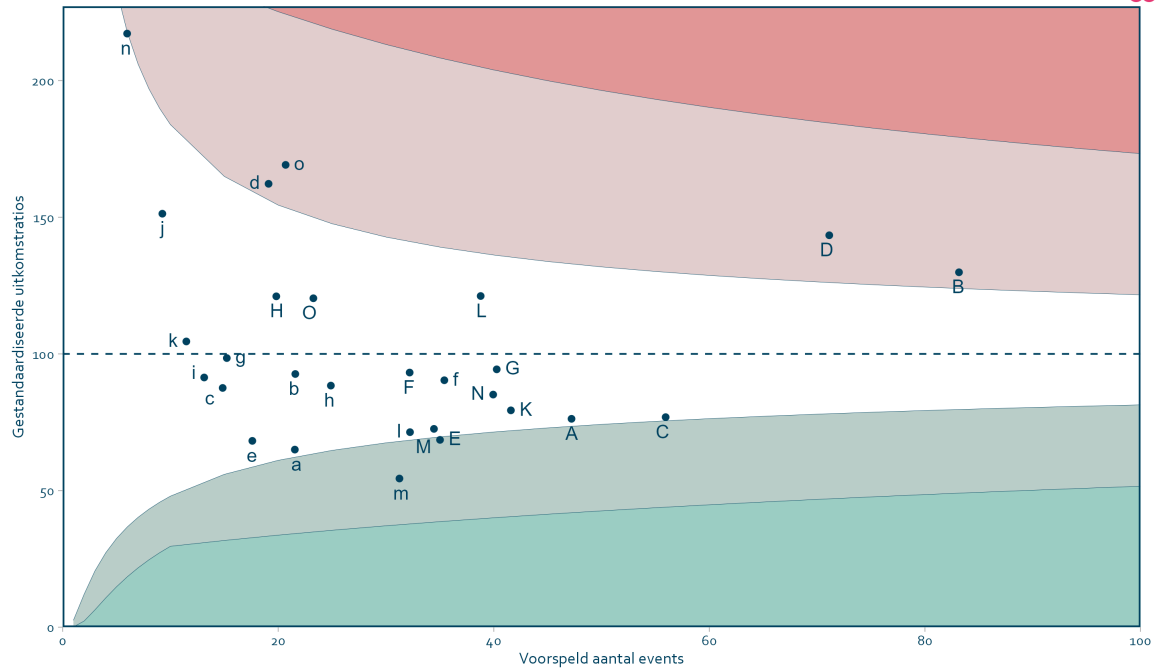
C-statistic = 0,78 (redelijk), geïncludeerde interventiejaren = 2021 - Q3 2025.

Risicogecorrigeerd voor: chronische totale occlusie, diabetes mellitus, eerdere CABG, eerder myocardinfarct, geslacht, indicatie PCI, leeftijd, meervatslijden, nierinsufficiëntie en interventiejaar.

De gegevens onderliggend aan dit figuur, waaronder de geïncludeerde jaren per centrum, zijn terug te vinden op de website van Hart&Vaatcijfers in de tabel "compleetheid en ruwe percentages variabelen WHZ programma".

# 30-daagse mortaliteit - non-STEMI

Coronairlijden - PCI - 30-daagse mortaliteit - non-STEMI



**Legenda**

- 95% BI bovengrens
- 99% BI bovengrens
- 95% BI ondergrens
- 99% BI ondergrens

- A Amphia
- B Amsterdam UMC
- C Catharina
- D Erasmus MC
- E Frisius MC

- F HagaZiekenhuis
- G Isala
- H LUMC
- I IMST
- J MUMC

- K OLVG
- L Radboudumc
- M St. Antonius
- N UMCU
- O UMCU

- a ASZ
- b CWZ
- c ETZ
- d HMC
- e JBZ

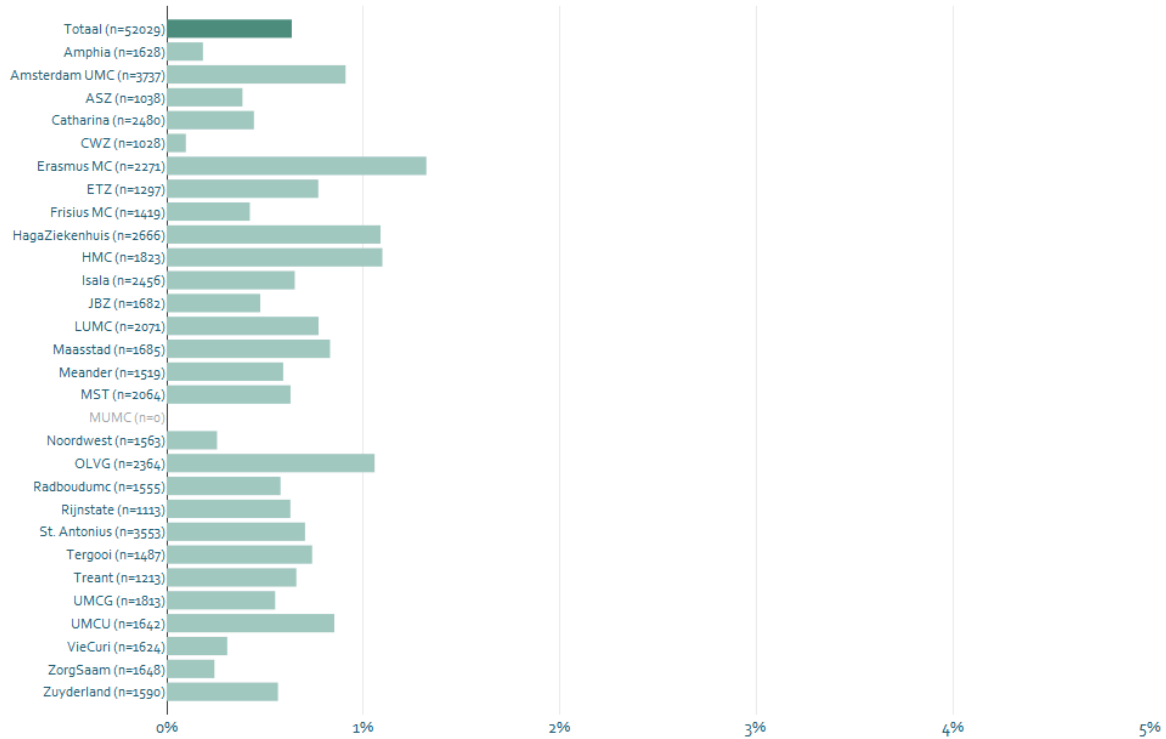
- f Maasstad
- g Meander
- h Noordwest
- i Rijnstate
- j Tergooi

- k Treant
- m VieCuri
- n ZorgSaam
- o Zuyderland

C-statistic = 0,81 (goed), geïncludeerde interventiejaren = 2021 - Q3 2025.  
 Risicogecorrigeerd voor: cardiogene shock, chronische totale occlusie, diabetes mellitus, eerdere CABG, eerdere myocardinfarct, geslacht, indicatie PCI, leeftijd, meervatslijden, nierinsufficiëntie, out of hospital cardiac arrest en interventiejaar.  
 De gegevens onderliggend aan dit figuur, waaronder de geïncludeerde jaren per centrum, zijn terug te vinden op de website van Hart&Vaaticijfers in de tabel "compleetheit en ruwe percentages variabelen WHZ programma".

# 30-daagse mortaliteit - electief

## Coronairlijden - PCI - 30-daagse mortaliteit - electief

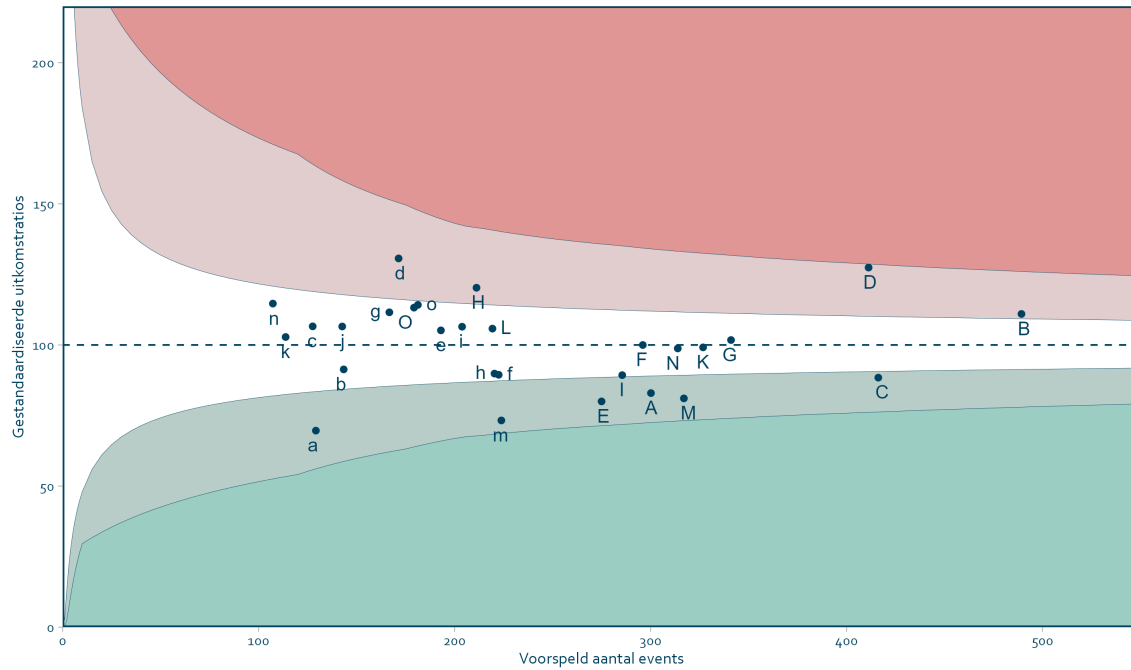


Geïnccludeerde interventiejaren = 2021 - Q3 2025.

De gegevens onderliggend aan dit figuur, waaronder de geïnccludeerde jaren per centrum, zijn terug te vinden op de website van Hart&Vaatcijfers in de tabel "compleetheid en ruwe percentages variabelen WHZ programma".

# 1-jaars mortaliteit - alle PCI

Coronairlijden - PCI - 1-jaars mortaliteit



**Legenda**

- 95% BI bovengrens
- 99% BI bovengrens
- 95% BI ondergrens
- 99% BI ondergrens

- A Amphia
- B Amsterdam UMC
- C Catharina
- D Erasmus MC
- E Frisius MC

- F HagaZiekenhuis
- G Isala
- H LUMC
- I MST
- J MUMC

- K OLVG
- L Radboudumc
- M St. Antonius
- N UMCG
- O UMCU

- a ASZ
- b CWZ
- c ETZ
- d HMC
- e JBZ
- f Maasstad
- g Meander
- h Noordwest
- i Rijnstate
- j Tergooi

- k Treant
- m VieCuri
- n ZorgSaam
- o Zuyderland

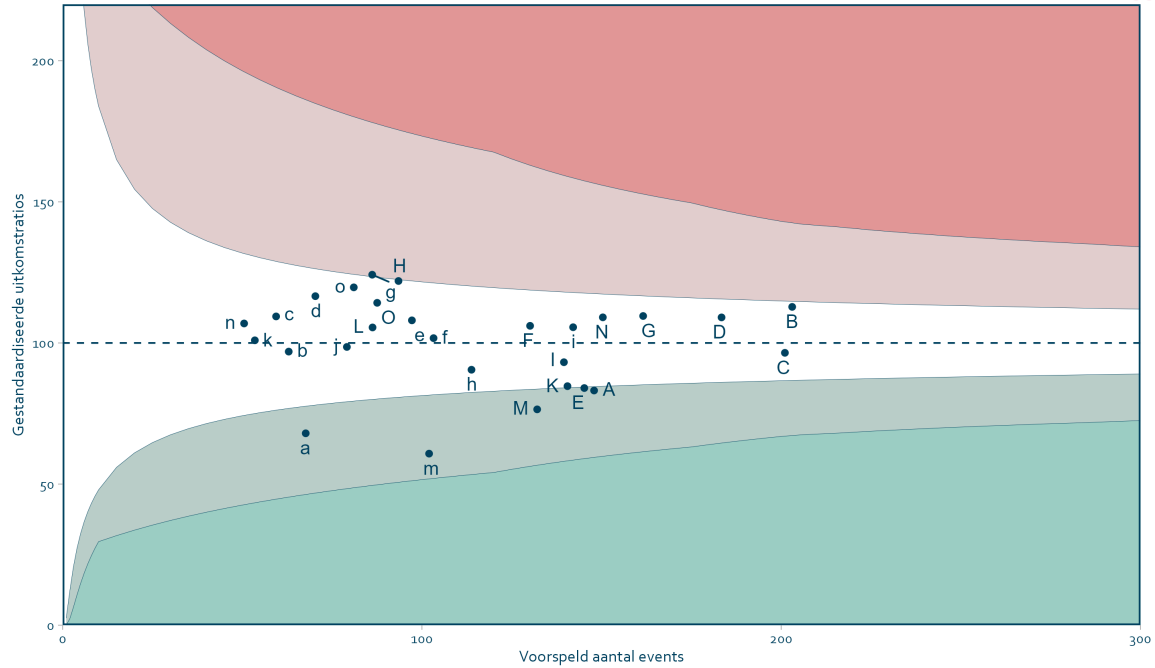
C-statistic = 0,81 (goed), geïncludeerde interventiejaren = 2021 - Q3 2024.

Risicogecorrigeerd voor: cardiogene shock, chronische totale occlusie, diabetes mellitus, eerdere CABG, eerder myocardinfarct, geslacht, indicatie PCI, leeftijd, meervatslijden, nierinsufficiëntie, out of hospital cardiac arrest en interventiejaar.

De gegevens onderliggend aan dit figuur, waaronder de geïncludeerde jaren per centrum, zijn terug te vinden op de website van Hart&Vaactcijfers in de tabel "compleetheid en ruwe percentages variabelen WHZ programma".

# 1-jaars mortaliteit - STEMI

Coronairlijden - PCI - 1-jaars mortaliteit - STEMI



**Legenda**

- 95% BI bovengrens
- 99% BI bovengrens
- 95% BI ondergrens
- 99% BI ondergrens

- A Amphia
- B Amsterdam UMC
- C Catharina
- D Erasmus MC
- E Frisius MC

- F HagaZiekenhuis
- G Isala
- H LUMC
- I MST
- J MUMC

- K OLVG
- L Radboudumc
- M St. Antonius
- N UMCG
- O UMCU

- a ASZ
- b CWZ
- c ETZ
- d HMC
- e JBZ

- f Maasstad
- g Meander
- h Noordwest
- i Rijnstate
- j Tergooi

- k Treant
- m VieCuri
- n ZorgSaam
- o Zuyderland

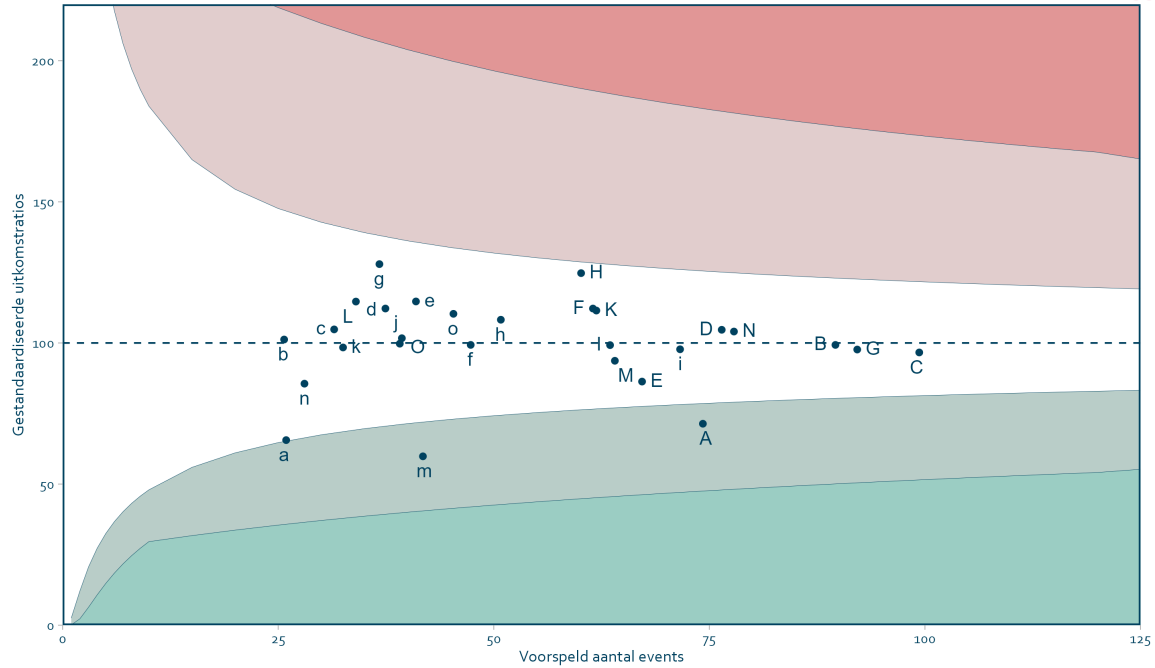
C-statistic = 0,84 (goed), geïncludeerde interventiejaren = 2021 - Q3 2024.

Risicogecorrigeerd voor: cardiogene shock, chronische totale occlusie, diabetes mellitus, eerdere CABG, eerder myocardinfarct, geslacht, indicatie PCI, leeftijd, meervatslijden, nierinsufficiëntie, out of hospital cardiac arrest en interventiejaar.

De gegevens onderliggend aan dit figuur, waaronder de geïncludeerde jaren per centrum, zijn terug te vinden op de website van Hart&Vaaticijfers in de tabel "compleetheid en ruwe percentages variabelen WHZ programma".

# 1-jaars mortaliteit - STEMI - exclusief shock en OHCA

Coronairlijden - PCI - 1-jaars mortaliteit - STEMI - exclusief shock en OHCA



**Legenda**

- 95% BI bovengrens
- 99% BI bovengrens
- 95% BI ondergrens
- 99% BI ondergrens

- A Amphia
- B Amsterdam UMC
- C Catharina
- D Erasmus MC
- E Frisius MC

- F HagaZiekenhuis
- G Isala
- H LUMC
- I MST
- J MUMC

- K OLVG
- L Radboudumc
- M St. Antonius
- N UMCG
- O UMCU

- a ASZ
- b CWZ
- c ETZ
- d HMC
- e JBZ
- f Maasstad
- g Meander
- h Noordwest
- i Rijnstate
- j Tergooi

- k Treant
- m VieCuri
- n ZorgSaam
- o Zuyderland

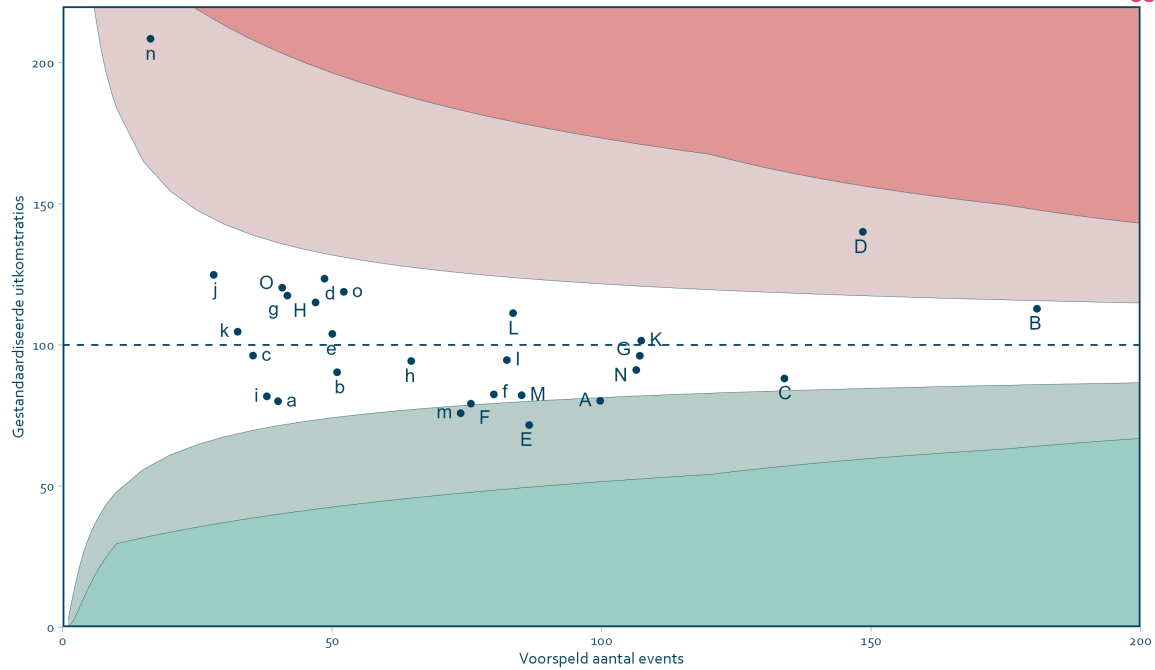
C-statistic = 0,79 (redelijk), geïncludeerde interventiejaren = 2021 - Q3 2024.

Risicogecorrigeerd voor: chronische totale occlusie, diabetes mellitus, eerdere CABG, eerder myocardinfarct, geslacht, indicatie PCI, leeftijd, meervatslijden, nierinsufficiëntie en interventiejaar.

De gegevens onderliggend aan dit figuur, waaronder de geïncludeerde jaren per centrum, zijn terug te vinden op de website van Hart&Vaatcijfers in de tabel "compleetheit en ruwe percentages variabelen WHZ programma".

# 1-jaars mortaliteit - non-STEMI

Coronairlijden - PCI - 1-jaars mortaliteit - non-STEMI



**Legenda**

- 95% BI bovengrens
- 99% BI bovengrens
- 95% BI ondergrens
- 99% BI ondergrens

- A Amphia
- B Amsterdam UMC
- C Catharina
- D Erasmus MC
- E Frisius MC

- F HagaZiekenhuis
- G Isala
- H LUMC
- I MST
- J MUMC

- K OLVG
- L Radboudumc
- M St. Antonius
- N UMCG
- O UMCU

- a ASZ
- b CWZ
- c ETZ
- d HMC
- e JBZ

- f Maasstad
- g Meander
- h Noordwest
- i Rijnstate
- j Tergooi

- k Treant
- m VieCuri
- n ZorgSaam
- o Zuyderland

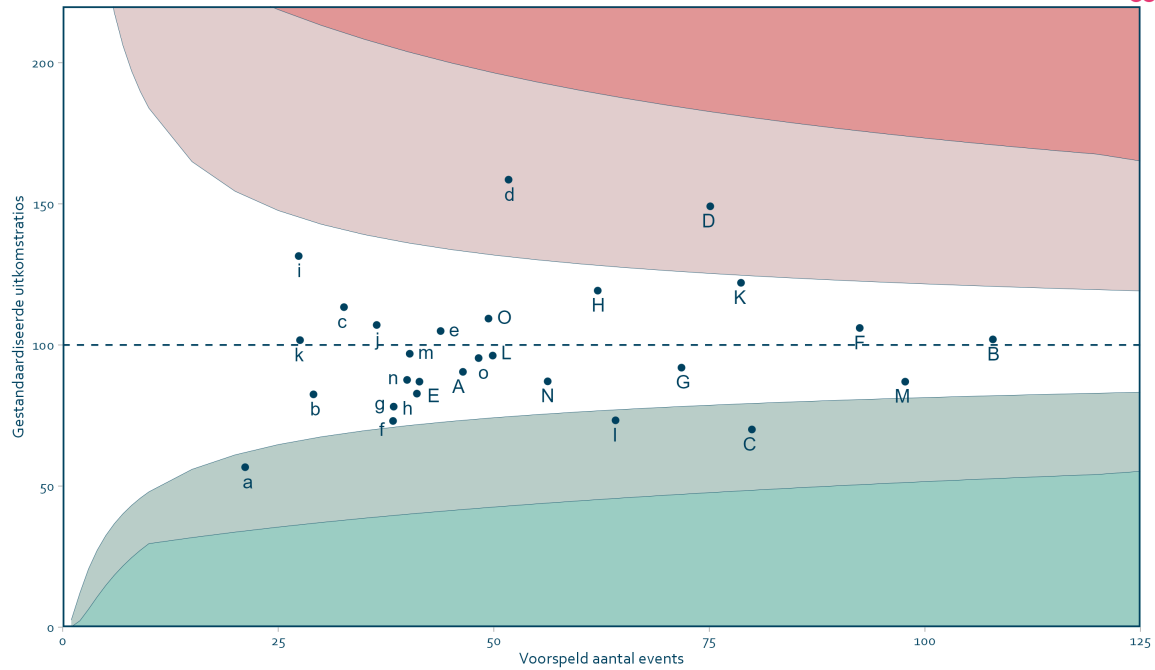
C-statistic = 0,79 (redelijk), geïncludeerde interventiejaren = 2021 - Q3 2024.

Risicogecorrigeerd voor: cardiogene shock, chronische totale occlusie, diabetes mellitus, eerdere CABG, eerdere myocardinfarct, geslacht, indicatie PCI, leeftijd, meervatslijden, nierinsufficiëntie, out of hospital cardiac arrest en interventiejaar.

De gegevens onderliggend aan dit figuur, waaronder de geïncludeerde jaren per centrum, zijn terug te vinden op de website van Hart&Vaatcijfers in de tabel "compleetheit en ruwe percentages variabelen WHZ programma".

# 1-jaars mortaliteit - electief

Coronairlijden - PCI - 1-jaars mortaliteit - electief



**Legenda**

- 95% BI bovengrens
- 99% BI bovengrens
- 95% BI ondergrens
- 99% BI ondergrens

- A Amphia
- B Amsterdam UMC
- C Catharina
- D Erasmus MC
- E Frisius MC

- F HagaZiekenhuis
- G Isala
- H LUMC
- I MST
- J MUMC

- K OLVG
- L Radboudumc
- M St. Antonius
- N UMCG
- O UMCU

- a ASZ
- b CWZ
- c ETZ
- d HMC
- e JBZ

- f Maasstad
- g Meander
- h Noordwest
- i Rijnstate
- j Tergooi

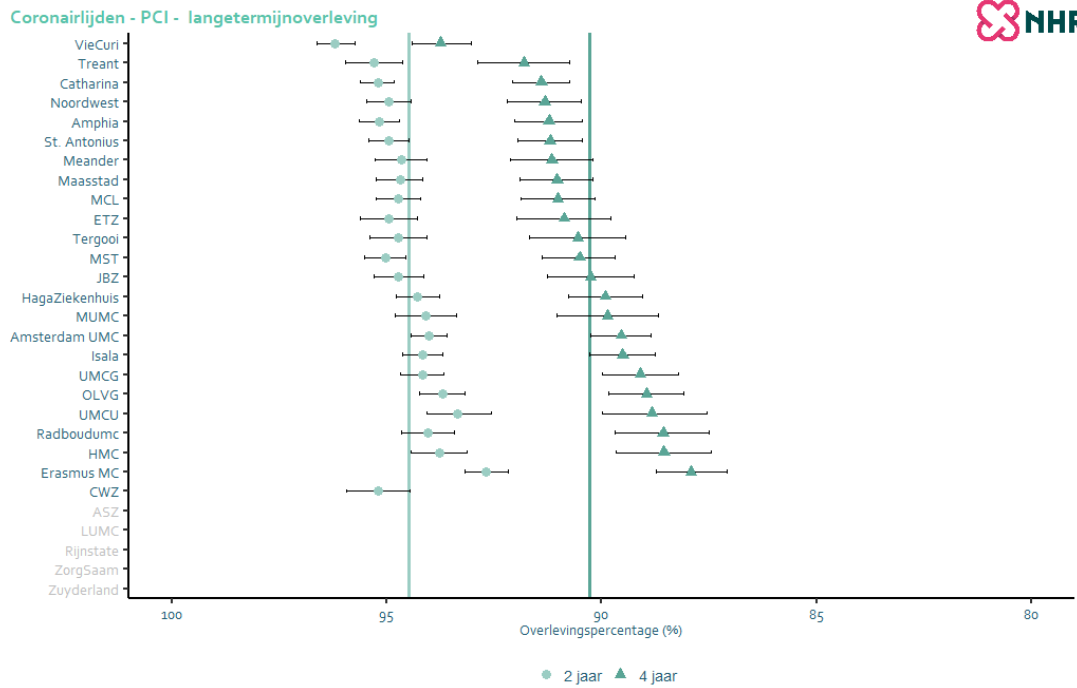
- k Treant
- m VieCuri
- n ZorgSaam
- o Zuyderland

C-statistic = 0,75 (redelijk), geïncludeerde interventiejaren = 2021 - Q3 2024.

Risicogecorrigeerd voor: cardiogene shock, chronische totale occlusie, diabetes mellitus, eerdere CABG, eerdere myocardinfarct, geslacht, indicatie PCI, leeftijd, meervatslijden, nierinsufficiëntie, out of hospital cardiac arrest en interventiejaar.

De gegevens onderliggend aan dit figuur, waaronder de geïncludeerde jaren per centrum, zijn terug te vinden op de website van Hart&Vaaticijfers in de tabel "compleetheid en ruwe percentages variabelen WHZ programma".

# Langetermijnoverleving

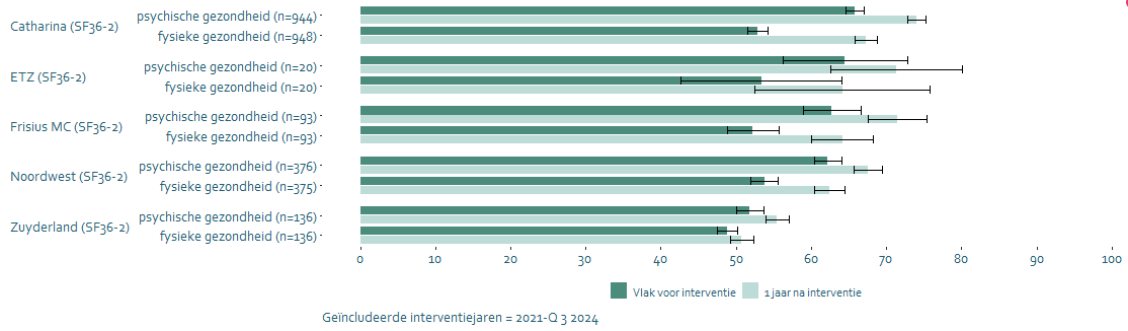


Geïnccludeerde interventiejaren = 2020-Q3 2024.  
 Risicogecorrigeerd voor: cardiogene shock, chronische totale occlusie, diabetes mellitus, eerdere CABG, eerdere myocardinfarct, geslacht, indicatie PCI, leeftijd, meervatslijden, nierinsufficiëntie, out of hospital cardiac arrest, type centrum en interventiejaar.

CWZ neemt enkel vanaf interventiejaar 2021 deel, hierdoor zijn de 4 jaars uitkomsten nog niet bekend.

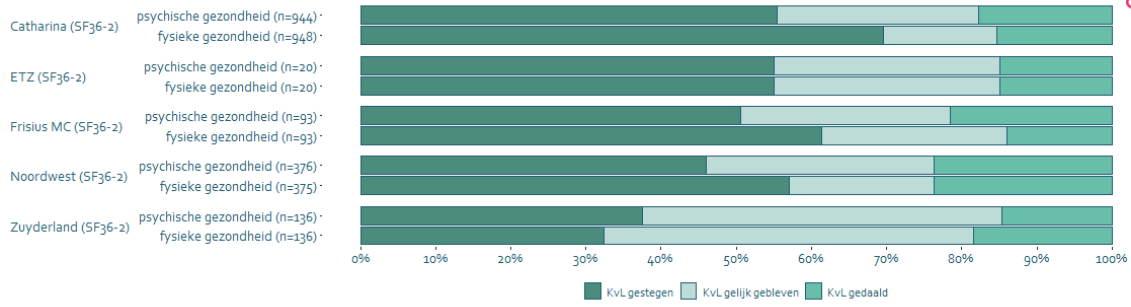
# Totaalscore kwaliteit van leven

## Coronairlijden - PCI - totaalscore kwaliteit van leven



# % Verschillen kwaliteit van leven

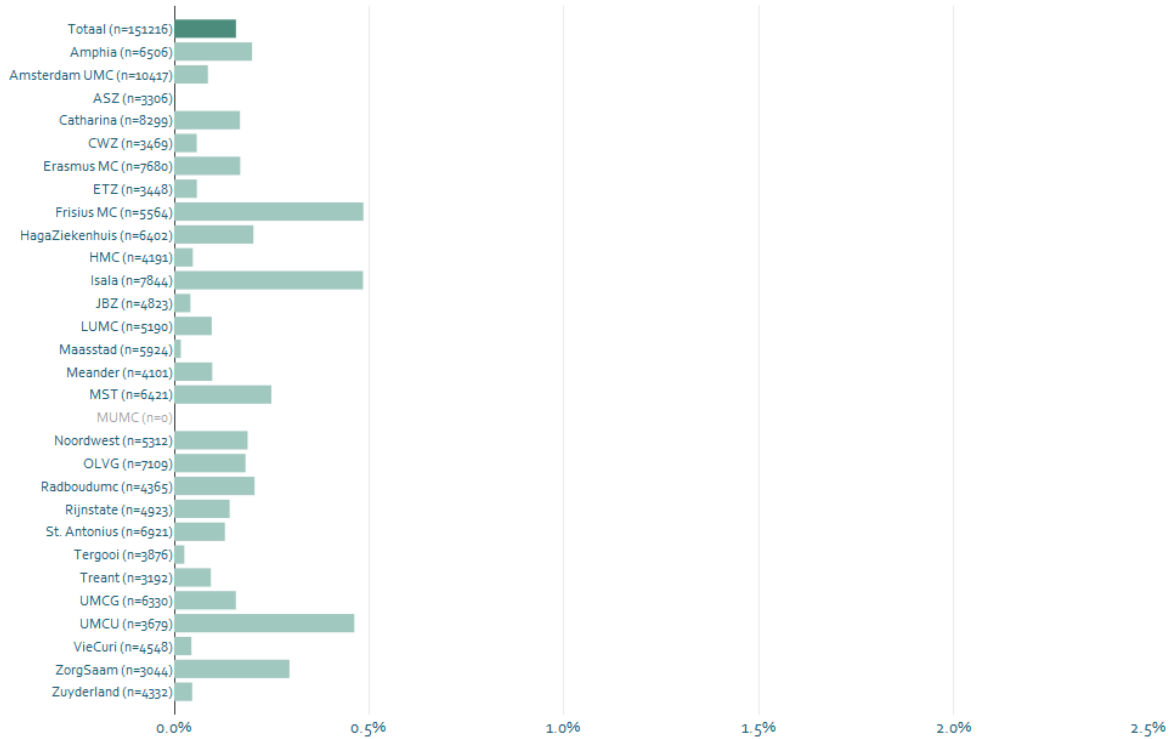
Coronairlijden - PCI - % verschillen kwaliteit van leven



Geïnccludeerde interventiejaren = 2021-Q 3 2024

# Urgente hartchirurgie

## Coronairlijden - PCI - urgente hartchirurgie

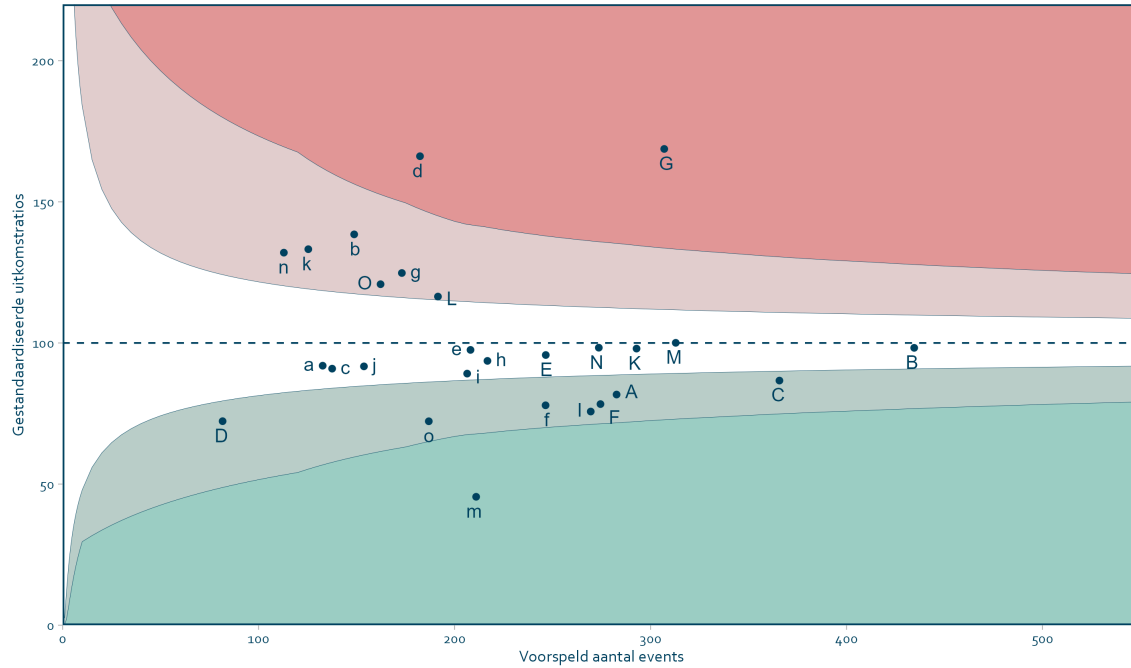


Geïnccludeerde interventiejaren = 2021 - Q3 2025.

De gegevens onderliggend aan dit figuur, waaronder de geïnccludeerde jaren per centrum, zijn terug te vinden op de website van Hart&Vaatcijfers in de tabel "compleetheid en ruwe percentages variabelen WHZ programma".

# TVR binnen 1 jaar

Coronairlijden - PCI - TVR binnen 1 jaar



**Legenda**

- 95% BI bovengrens
- 99% BI bovengrens
- 95% BI ondergrens
- 99% BI ondergrens

- A Amphia
- B Amsterdam UMC
- C Catharina
- D Erasmus MC
- E Frisius MC

- F HagaZiekenhuis
- G Isala
- H LUMC
- I MST
- J MUMC

- K OLVG
- L Radboudumc
- M St. Antonius
- N UMCG
- O UMCU

- a ASZ
- b CWZ
- c ETZ
- d HMC
- e JBZ

- f Maasstad
- g Meander
- h Noordwest
- i Rijnstate
- j Tergooi

- k Treant
- m VieCuri
- n ZorgSaam
- o Zuyderland

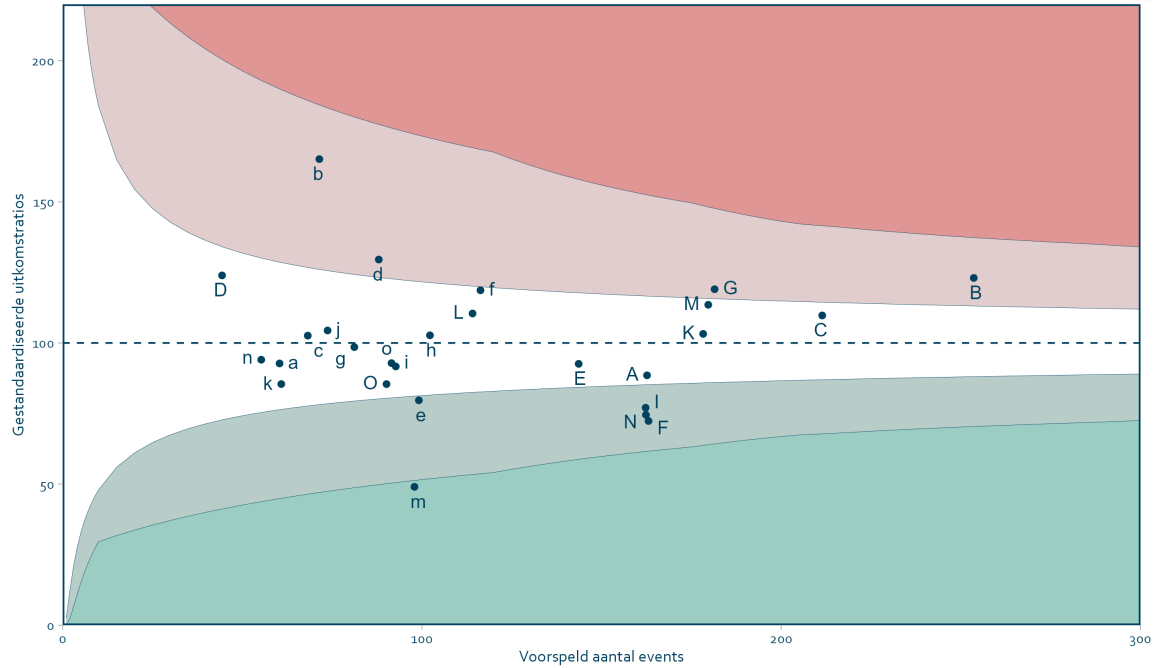
C-statistic = 0,65 (matig), geïncludeerde interventiejaren = 2021 - Q3 2024.

Risicogecorrigeerd voor: cardiogene shock, chronische totale occlusie, diabetes mellitus, eerdere CABG, eerder myocardinfarct, geslacht, indicatie PCI, leeftijd, meervatslijden, nierinsufficiëntie, out of hospital cardiac arrest en interventiejaar.

De gegevens onderliggend aan dit figuur, waaronder de geïncludeerde jaren per centrum, zijn terug te vinden op de website van Hart&Vaatcijfers in de tabel "compleetheit en ruwe percentages variabelen WHZ programma".

# TVR (excl. staged procedures) binnen 1 jaar

Coronairlijden - PCI - TVR (excl. geplande gestageerde behandeling) binnen 1 jaar



### Legenda

- 95% BI bovengrens
- 99% BI bovengrens
- 95% BI ondergrens
- 99% BI ondergrens

- A Amphia
- B Amsterdam UMC
- C Catharina
- D Erasmus MC
- E Frisius MC

- F HagaZiekenhuis
- G Isala
- H LUMC
- I MST
- J MUMC

- K OLVG
- L Radboudumc
- M St. Antonius
- N UMCG
- O UMCU

- a ASZ
- b CWZ
- c ETZ
- d HMC
- e JBZ

- f Maasstad
- g Meander
- h Noordwest
- i Rijnstate
- j Tergooi

- k Treant
- m VieCuri
- n ZorgSaam
- o Zuyderland

C-statistic = 0,63 (matig), geïncludeerde interventiejaren = 2021 - Q3 2024.

Risicogecorrigeerd voor: cardiogene shock, chronische totale occlusie, diabetes mellitus, eerdere CABG, eerdere myocardinfarct, geslacht, indicatie PCI, leeftijd, meervatslijden, nierinsufficiëntie, out of hospital cardiac arrest en interventiejaar.

De gegevens onderliggend aan dit figuur, waaronder de geïncludeerde jaren per centrum, zijn terug te vinden op de website van Hart&Vaaticijfers in de tabel "compleetheit en ruwe percentages variabelen WHZ programma".

# TLR binnen 1 jaar

Coronairlijden - PCI - TLR binnen 1 jaar



**Legenda**

- 95% BI bovengrens
- 99% BI bovengrens
- 95% BI ondergrens
- 99% BI ondergrens

- A Amphia
- B Amsterdam UMC
- C Catharina
- D Erasmus MC
- E Frisius MC

- F HagaZiekenhuis
- G Isala
- H LUMC
- I MST
- J MUMC

- K OLVG
- L Radboudumc
- M St. Antonius
- N UMCG
- O UMCU

- a ASZ
- b Maasstad
- c CWZ
- d Meander
- e Noordwest
- f Rijnstate
- j Tergooi

- k Treant
- m VieCuri
- n ZorgSaam
- o Zuyderland

C-statistic = 0,63 (matig), geïncludeerde interventiejaren = 2021 - Q3 2024.  
 Risicogecorrigeerd voor: cardiogene shock, chronische totale occlusie, diabetes mellitus, eerdere CABG, eerdere myocardinfarct, geslacht, indicatie PCI, leeftijd, meervatslijden, nierinsufficiëntie, out of hospital cardiac arrest en interventiejaar.  
 De gegevens onderliggend aan dit figuur, waaronder de geïncludeerde jaren per centrum, zijn terug te vinden op de website van Hart&Vaaticijfers in de tabel "compleetheid en ruwe percentages variabelen WHZ programma".

